

平成23年度研修員受入実績

1. 研修員受入実績(総表)	1
2. 県別研修員受入状況	2
3. 国別・形態別研修員受入実績表	3
4. 受入研修員男女比・年齢構成表	4
5. 分野別研修員受入実績表	5
6. 累計実績	6

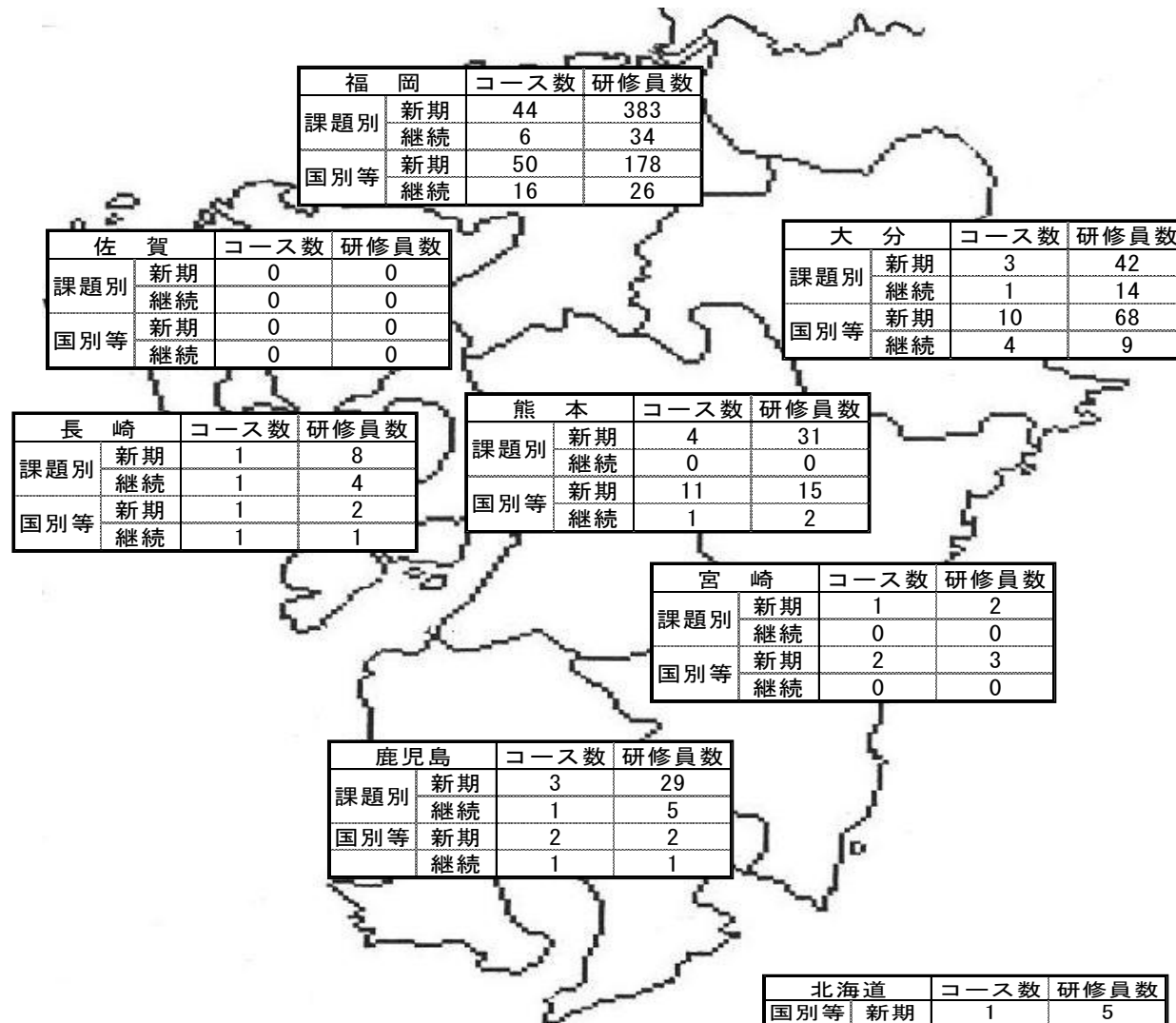
平成24年4月1日

独立行政法人 国際協力機構 九州国際センター

1. 平成23年度 研修員受入実績

区分	新規	継続	計	コース名	人数	コース名	人数				
課題別研修	56コース	9コース	65コース	継続	グループ	持続可能な沿岸漁業	5	生産保全によるクリーナープロダクション (B)	5		
					グループ	廃棄物管理技術と環境教育 (B)	7	熱帯地の医師のための臨床医学と研究	4		
					グループ	メカトロニクス・ロボット実践技術	5				
					地域別	中南米地域 プロセス工業におけるクリーナープロダクション (B)	6	中東地域産業環境対策	4		
					地域別	アフリカ地域産業振興 (一村一品) (B)	14				
					有償	非破壊検査を中心としたライフライン施設の保全管理技術	7				
					有償	産業廃水処理技術 (B)	6	廃棄物管理技術 (C)	8		
				新規	グループ	グループ	廃棄物管理技術 (B)	7	食品保健行政	11	
						グループ	病院経営・財務管理 (B)	11	省エネルギー政策立案 (B)	7	
						グループ	行政官のためのジェンダー主流化政策	6	勤労者のための産業保健と予防医療	5	
						グループ	ウイルス肝炎対策セミナー：疫学、予防及び治療	6	産業廃水処理技術 (A)	6	
						グループ	生産保全によるクリーナープロダクション (B)	9	生産保全によるクリーナープロダクション (A)	5	
						グループ	生活排水対策	5	下水道維持管理システムと排水処理技術	8	
						グループ	消火技術	7	廃棄物管理技術 (A)	3	
						グループ	住民協働による環境都市づくり	4	病院経営・財務管理 (A)	11	
						グループ	地域保健システム強化 ～日本の離島・へき地医療から学ぶ～	8	生産性向上のための実践的経営管理 (B)	7	
						グループ	太陽光発電エネルギー技術 (B)	13	メカトロニクス・ロボット実践技術	7	
						グループ	保健人材育成 一地方村落における地域保健一	14	次の10年に向けてのAIDSの予防及び対策	12	
						グループ	持続可能な沿岸漁業 (A)	5			
						地域別	地域別	アフリカ地域産業振興 (一村一品) (B)	14	アフリカ地域産業振興 (一村一品) (A)	12
							地域別	循環型社会の構築	7	中南米地域生産性向上活動普及 (ボランティア連携) (A)	6
							地域別	中東地域女性の健康支援を含む母子保健方策	2	アジア地域 地域振興 (一村一品運動) (A)	16
							地域別	南米地域 生産性向上実践技術	8	労働災害防止活動強化	6
							地域別	中南米地域 産業と連携した職業訓練 (A)	8	メルコスール地域 省エネルギー技術	13
							地域別	中南米地域 産業と連携した職業訓練 (B)	9	アフリカ地域 地熱エネルギー開発計画策定能力向上/TICAD 協フォローアップ	9
							地域別	中南米地域生産性向上活動普及 (ボランティア連携) (B)	8	中南米地域プロセス工業におけるクリーナープロダクション	6
							地域別	中南米地域 中小企業・地場産業活性化	15	省エネルギー技術と設備診断 一生産性向上とクリーナープロダクションのために一	9
地域別	中東地域復興における地域保健改善に向けた人材能力開発	2	産業環境対策	9							
地域別	市民参加型廃棄物管理研修	11	大気汚染源管理	11							
地域別	アンデス地域 一村一品推進	17	アジア・大洋州島嶼地域 問題解決型の保健専門職人材育成	8							
地域別	ベトナム国 道の駅の地域振興機能強化 (アジア地域 地域振興 (一村一品運動) (B))	13	南東欧地域 クリーナープロダクション振興	7							
地域別	アジア・ソマリア周辺海域 海上犯罪取締り (海賊対策)	12	低炭素化のための環境技術	11							
地域別	アフリカ地域 教師教育 (基礎教育分野) (B)	16	南東欧地域医療施設運営	11							
地域別	安全な輸血医療	9									
有償	ベトナム生産性向上のための実践的経営管理	12	(有償) 非破壊検査を中心としたライフライン施設の保全管理技術	7							
小計	495人	57人	552人								
国別研修他	77コース	23コース	100コース	継続	国別	電力技術基準普及プロジェクトC/P研修 (火力)	5	アフリカ地域産業振興 (一村一品) 研修	2		
					長期 (課題別)	課題別研修/経済のグローバル化/経済連携に向けた法整備 (長期)	2	課題別研修/経済のグローバル化/経済連携に向けた法整備 (長期)	1		
					長期 (課題別)	課題別研修/保健医療マネジメントプログラム (長期)	1	課題別研修/環境管理と資源循環型社会を担う中核的人材育成 (長期)	3		
					長期 (課題別)	環境管理と資源循環型社会を担う中核的人材育成 (長期)	4	保健医療マネジメントプログラム (長期)	4		
					長期 (課題別)	経済のグローバル化/経済連携に向けた法整備 (長期)	1	キャバシティ・ディベロップメント及び地域開発 (長期)	2		
					長期	国別研修 (長期) ガーナ/国際寄生虫対策人材育成	1	国別研修 (長期) SEED-Net【地質・資源工学4】	1		
					長期	国別研修 (長期) SEED-Net【地質・資源工学2】	1	国別研修 (長期) SEED-Net【地質・資源工学1】	1		
					長期	国別研修 (長期) タイ/アセアン工学系高等教育ネットワーク (SEED-NET) フェーズ2【材料工学2】	1	国別研修 (長期) カンボジア/アセアン工学系高等教育ネットワーク (SEED-NET) フェーズ2【地質工学1】	1		
					長期	国別研修 (長期) ベトナム/アセアン工学系高等教育ネットワーク (SEED-NET) フェーズ2【情報通信技術2】	1	国別研修 (長期) インドネシア/情報技術系高等人材育成	2		
					長期	国別研修 (長期) インドネシア/アセアン工学系高等教育ネットワーク (SEED-NET) フェーズ2【地質工学】	1	国別研修 (長期) ベトナム/アセアン工学系高等教育ネットワーク (SEED-NET) フェーズ2【材料工学】	1		
					長期	国別研修 (長期) インドネシア/アセアン工学系高等教育ネットワーク (SEED-NET) フェーズ2【情報通信技術】	1	国別研修 (長期) エリトリア/高等教育改善のための長期研修	1		
					長期	長期研修 (アセアン工学系高等教育ネットワーク【材料工学3】/九州大学)	1				
					新規	国別	中東地域女性の健康支援を含む母子保健方策	2	招へい外国人研究員 (短期) 受入	1	
				国別		レプトスピラ症研究 (科学技術)	3	行政官のためのジェンダー主流化政策	1		
				国別		労働災害防止活動強化 (国別枠)	2	アフリカ地域地熱エネルギー開発計画策定能力向上	3		
				国別		非伝染性疾患予防対策	7	非伝染性疾患予防対策	1		
				国別		材料工学1	1	産業保健と予防医療	2		
				国別		中東地域復興における地域保健改善に向けた人材能力開発	3	企業の環境保護・連携促進	14		
				国別		植物抽出物スクリーニング	1	制圧技術研修	2		
				国別		乳がん早期発見集団検診	6	果樹栽培技術	1		
				国別		野菜栽培及び種子生産	1	電気・通信工学専攻フェローシップ	1		
				国別		住民協働による環境都市づくり	1	BDF生成にかかる高効率生産技術と触媒技術	3		
				国別		招へい外国人研究員 (短期) 受入2011年度第2次	2	招へい外国人研究員 (短期) 受入2011年度第3次一	1		
				国別		招へい外国人研究員 (短期) 受入2011年度第3次二	1	省エネルギー技術と設備診断	2		
				国別		ベトナム国 道の駅の地域振興機能強化	2	BDF生成にかかる高効率生産技術と触媒技術2	3		
				国別		BDF生成にかかる高効率生産技術と触媒技術3	1	アジア海上犯罪取締り締まり研修	3		
				国別		水質分析	2	地質工学4	1		
				国別		川岸および脆弱地盤の地滑り・不安定さに関する研究	1	メラルーカ精油のパイロットスケール生産と応用研究	1		
				国別		病院データ共有システム開発	1	土地情報管理へのIT技術対応	1		
				国別		企業向け小規模分散型低コスト排水処理技術に関する研究	1	バイオガスの高効率ディーゼルエンジン技術開発	1		
				国別		グアテマラ地場産業活性化	16	招へい外国人研究員 (短期) 受入2011年度第4次	1		
				国別		健康増進・予防医療サービス向上	4	招へい外国人研究員 (短期) 受入 2011年度第5次	1		
				国別		安全な輸血医療	3	植物抽出物スクリーニング (薬草研、毒性学)	2		
				国別		メカトロニクス・ロボット実践技術	1	シミエン国立公園及び周辺地域における官民協働によるコミュニティツーリズム開発	5		
				国別		商業的農業と一村一品運動を通じた農村開発	15	コロンビア一村一品運動推進	19		
				国別		次の10年に向けてのAIDSの予防及び対策	1	次の10年に向けてのAIDSの予防及び対策	2		
				国別	太陽光エネルギー発電技術 (B)	1	ファインセラミック製造技術	7			
				国別	アフリカ地域産業振興 (一村一品) (B)	4					
				有償	下水道経営研修	10	インド 省エネルギー技術 (1)	15			
				有償	インド 中小企業における省エネルギー技術	15	インド 省エネルギー技術 (2)	15			
				有償	中南米地域 地熱開発事業実施能力向上	13					
				有償	中南米地域 産業と連携した職業訓練	2	インドネシア国地熱開発技術力向上プロジェクト本邦研修	6			
				有償	大学教育システム・運営強化・研究活動・地域への普及活動	5					
				長期	長期	国別研修 (長期) カンボジア/アセアン工学系高等教育ネットワーク (SEED-Net) フェーズ2【材料工学】	1	国別研修 (長期) カンボジア/アセアン工学系高等教育ネットワーク (SEED-Net) フェーズ2【地質工学】	1		
					長期	国別研修 (長期) エリトリア/高等教育改善のための長期研修	1	国別研修 (長期) ガーナ/財務経済計画省経済官僚育成支援	1		
					長期	国別研修 (長期) 財務経済計画省経済官僚育成支援	1	国別研修 (長期) 財務経済計画省経済官僚育成支援	1		
					長期	国別研修 (長期) ガーナ/財務経済計画省経済官僚育成支援	1	国別研修 (長期) インドネシア/アセアン工学系高等教育ネットワーク (SEED-Net) フェーズ2【環境工学2】	1		
長期	国別研修 (長期) インドネシア/アセアン工学系高等教育ネットワーク (SEED-Net) フェーズ2【材料工学3】	1	国別研修 (長期) PEACE 2011・農・園芸学・宮崎大学		1						
長期	国別研修 (長期) PEACE 2011・工・工学・熊本大学	1	国別研修 (長期) PEACE 2011・工・工学・九州工業大学		3						
長期	国別研修 (長期) PEACE 2011・工・工学・九州大学	4	国別研修 (長期) PEACE 2011・社・政策・立命館アジア太平洋大学		1						
長期	環境管理と資源循環型社会を担う中核的人材育成 (長期)	5	キャバシティ・ビルディングと地域開発 (長期)		4						
長期	国別研修 (長期) マレーシア/アセアン工学系高等教育ネットワーク (SEED-Net) フェーズ2【材料工学4】	1	国別研修 (長期) ベトナム/アセアン工学系高等教育ネットワーク (SEED-Net) フェーズ2【化学工学1】	1							
小計	273人	39人	312人								
	768人	96人	864人								

2. 平成23年度 県別研修員受入状況



県名	受入機関名
福岡	財団法人 北九州国際技術協力協会
	海上保安庁
	日本赤十字九州国際看護大学
	国立大学法人 九州大学
	北九州市立大学
	財団法人 アジア女性交流・研究フォーラム
	社団法人 雪の聖母会聖マリア病院
	北九州市消防局
	学校法人 産業医科大学
	西日本技術開発 株式会社
	グローバルリンクマネージメント 株式会社
	日本科学技術大学
大分	国立大学法人 大分大学
	大分県立農業大学校
	立命館アジア太平洋大学
長崎	国立大学法人 長崎大学
	長崎国際大学
熊本	国立大学法人 熊本大学
	国立病院機構 熊本医療センター
	環境省国立水俣病研究センター
	熊本県水俣市
宮崎	国立大学法人 宮崎大学
鹿児島	国立大学法人 鹿児島大学
	鹿児島県アジア・太平洋農村研修センター
	株式会社 ゼノクロス
北海道	国立大学法人 北海道大学

3. 平成23年度 国別・形態別研修員受入実績表

《アジア地域》	新規		継続		計
	課題別	国別等	課題別	国別等	
インド	5	45	0	0	50
インドネシア	17	8	0	5	30
カンボジア	1	2	0	4	7
スリランカ	10	4	0	0	14
タイ	13	7	2	1	23
ネパール	6	15	0	0	21
パキスタン	6	0	0	0	6
フィリピン	13	9	0	0	22
ブータン	1	2	0	0	3
ベトナム	58	33	32	11	134
マレーシア	9	12	0	1	22
ミャンマー	4	2	0	0	6
モンゴル	5	0	0	0	5
ラオス	7	0	0	0	7
中華人民共和国	14	14	0	4	32
東ティモール	1	0	0	0	1
アルメニア	3	0	0	0	3
モルディブ	1	0	0	0	1
ウズベキスタン	0	9	0	2	11
アフガニスタン	0	16	0	1	17
バングラデシュ	0	2	0	0	2
21ヶ国合計	174	180	34	29	417

《大洋州地域》	新規		継続		計
	課題別	国別等	課題別	国別等	
サモア	1	1	0	0	2
パラオ	1	0	0	0	1
バヌアツ	3	0	0	0	3
クック諸島	1	0	0	0	1
パプアニューギニア	2	0	0	0	2
ミクロネシア	2	0	0	0	2
ツバル	1	0	0	0	1
キリバス	2	0	0	0	2
マーシャル	1	0	0	0	1
ソロモン	2	0	0	0	2
フィジー	9	0	0	0	9
11ヶ国合計	25	1	0	0	26

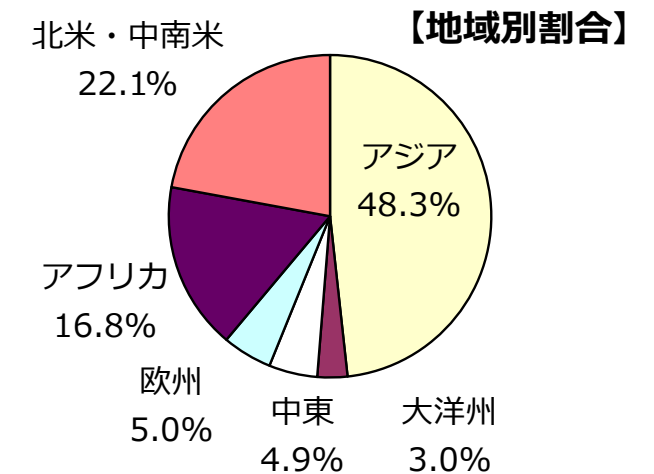
《中東地域》	新規		継続		計
	課題別	国別等	課題別	国別等	
イラク	13	0	0	0	13
シリア	0	1	2	0	3
パレスチナ	7	0	0	0	7
オマーン	1	0	0	0	1
アルジェリア	3	0	0	0	3
イラン	2	0	0	0	2
エジプト	10	1	1	0	12
モロッコ	1	0	0	0	1
8ヶ国合計	37	2	3	0	42

《欧州地域》	新規		継続		計
	課題別	国別等	課題別	国別等	
アルバニア	4	0	0	0	4
コソボ	4	0	0	0	4
マケドニア旧ユーゴスラビア共和国	5	0	0	0	5
セルビア	9	6	0	0	15
クロアチア	2	0	0	0	2
モンテネグロ	1	0	0	0	1
トルコ	3	0	1	0	4
ボスニア・ヘルツェゴビナ	5	0	0	0	5
ウクライナ	2	0	0	0	2
キルギス	0	0	0	1	1
10ヶ国合計	35	6	1	1	43

《アフリカ地域》	新規		継続		計
	課題別	国別等	課題別	国別等	
ウガンダ	8	0	2	0	10
エチオピア	5	5	1	2	13
ガーナ	4	6	0	1	11
カメルーン	2	0	0	0	2
ケニア	11	4	2	0	17
ザンビア	4	0	0	0	4
シエラレオネ	2	2	0	0	4
ボツワナ	2	0	0	0	2
セネガル	5	0	0	0	5
タンザニア	7	0	0	0	7
ルワンダ	3	4	2	1	10
レソト	1	0	0	0	1
ナミビア	4	0	0	0	4
エリトリア	0	1	0	1	2
ジブチ	4	0	0	0	4
ジンバブエ	8	0	0	0	8
ナイジェリア	4	1	2	0	7
マラウイ	4	0	2	2	8
モーリシャス	3	0	0	0	3
南スーダン	1	0	0	0	1
モザンビーク	2	0	4	1	7
スーダン	4	0	0	1	5
リベリア	1	0	0	0	1
ブルキナファソ	3	0	0	0	3
マダガスカル	0	2	0	0	2
コモロ	2	0	1	0	3
コートジボワール	1	0	0	0	1
27ヶ国合計	95	25	16	9	145

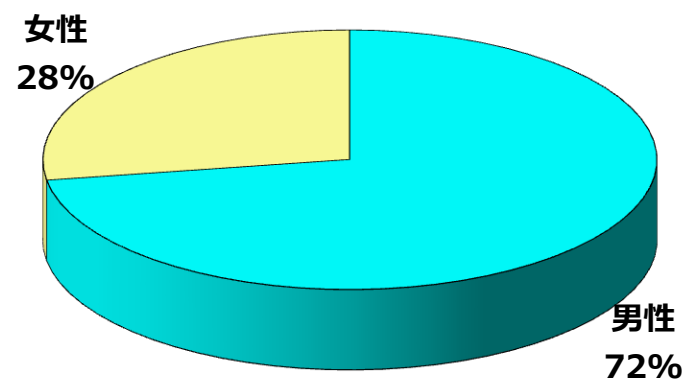
《北米・中南米地域》	新規		継続		計
	課題別	国別等	課題別	国別等	
アルゼンチン	9	0	0	0	9
ウルグアイ	6	0	0	0	6
エクアドル	12	1	0	0	13
エルサルバドル	11	2	0	0	13
グアテマラ	2	19	1	0	22
コスタリカ	2	0	0	0	2
コロンビア	16	21	1	0	38
ジャマイカ	1	0	0	0	1
チリ	9	2	0	0	11
ドミニカ共和国	3	0	0	0	3
ニカラグア	6	4	0	0	10
パナマ	1	2	0	0	3
セントルシア	1	0	0	0	1
パラグアイ	5	0	0	0	5
ブラジル	8	0	0	0	8
ペルー	7	3	0	0	10
ホンジュラス	9	0	0	0	9
バルバドス	1	0	0	0	1
ボリビア	1	2	0	0	3
メキシコ	13	3	1	0	17
ベリーズ	2	0	0	0	2
ベネズエラ	1	0	0	0	1
キューバ	1	0	0	0	1
トリニダード・トバゴ	1	0	0	0	1
アンティグア・バーブーダ	1	0	0	0	1
25ヶ国合計	129	59	3	0	185

地域	新規		継続		計
	課題別	国別等	課題別	国別等	
アジア	174	180	34	29	417
大洋州	25	1	0	0	26
中東	37	2	3	0	42
欧州	35	6	1	1	43
アフリカ	95	25	16	9	145
北米・中南米	129	59	3	0	191
102ヶ国合計	495	273	57	39	864

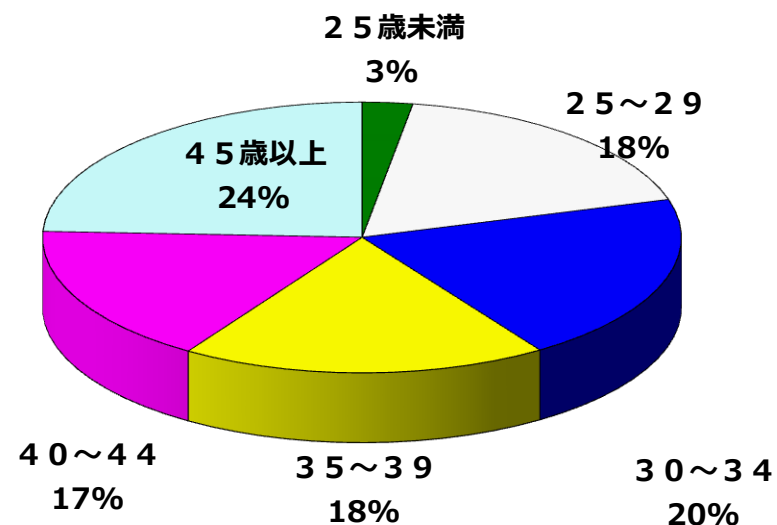


4. 平成23年度 受入研修員男女比・年齢構成表

《男女比》	新規		継続		計
	課題別	国別等	課題別	国別等	
男性	334	212	50	30	626
女性	161	61	7	9	238
計	495	273	57	39	864

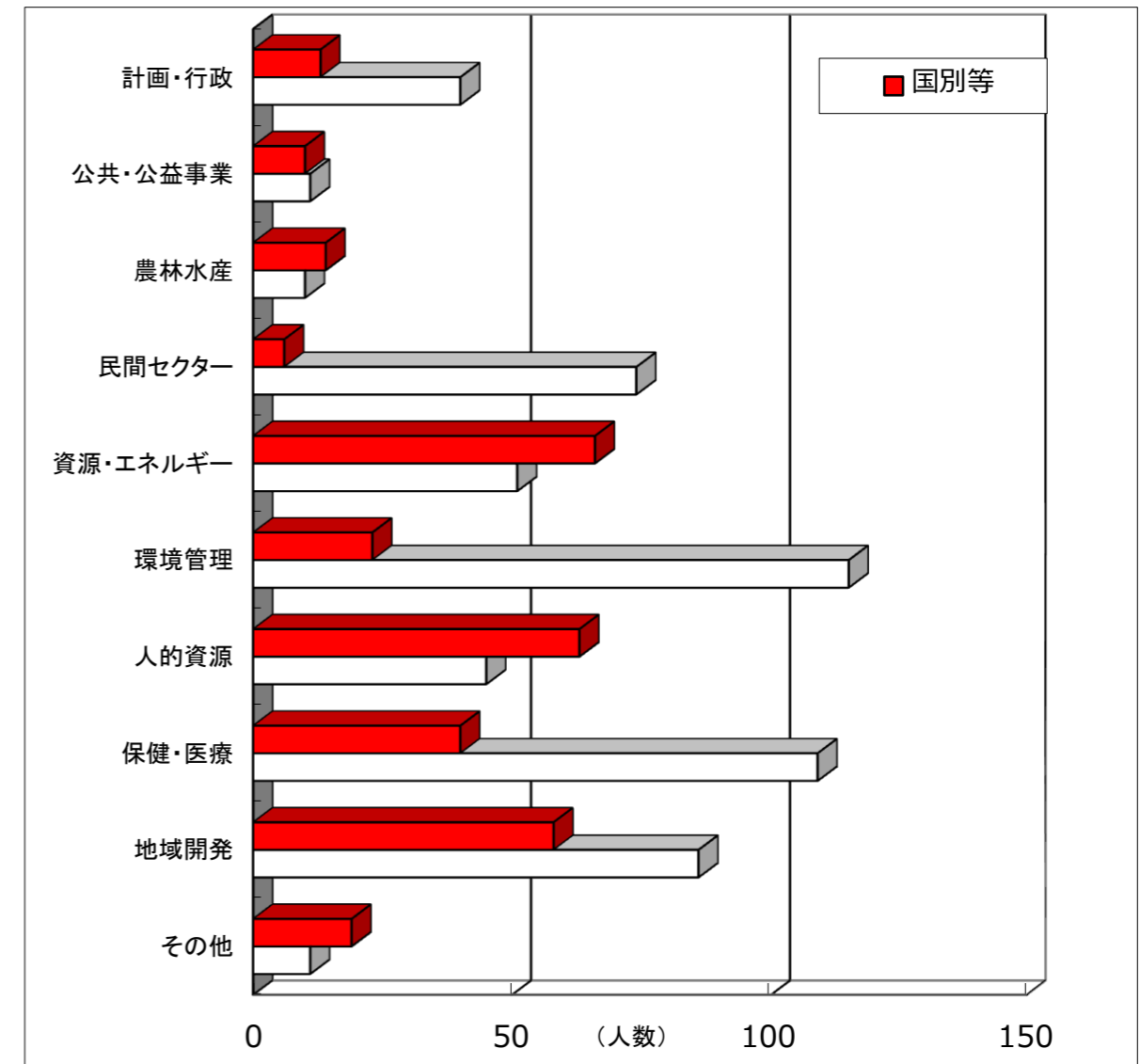


《年齢構成表》	新規		継続		計
	課題別	国別等	課題別	国別等	
25歳未満	9	8	2	3	22
25～29	81	42	15	17	155
30～34	106	50	10	8	174
35～39	94	54	7	5	160
40～44	89	39	13	2	143
45歳以上	116	80	10	4	210
計	495	273	57	39	864



5. 平成23年度 分野別研修員受入実績表

《分野》	新規		継続		合計		計
	課題別	国別等	課題別	国別	課題別	国別等	
計画・行政	40	7	0	6	40	13	53
公共・公益事業	11	10	0	0	11	10	21
農林水産	5	14	5	0	10	14	24
民間セクター	62	6	12	0	74	6	80
資源・エネルギー	51	61	0	5	51	66	117
環境管理	98	16	17	7	115	23	138
人的資源	40	49	5	14	45	63	108
保健・医療	105	35	4	5	109	40	149
地域開発	72	56	14	2	86	58	144



6. 累計実績 期間：平成元年～平成23年

＜アジア地域＞		受入人数		計
国名	～H22迄	H23		
ブルネイ	7	0	7	
インドネシア	816	30	846	
マレーシア	536	22	558	
フィリピン	820	22	842	
シンガポール	14	0	14	
タイ	651	23	674	
カンボジア	193	7	200	
ラオス	155	7	162	
ベトナム	384	134	518	
中華人民共和国	996	32	1,028	
ミャンマー	104	6	110	
大韓民国	53	0	53	
モンゴル	77	5	82	
バングラデシュ	189	2	191	
ブータン	28	3	31	
インド	268	50	318	
ネパール	116	21	137	
パキスタン	225	6	231	
スリランカ	299	14	313	
香港	14	0	14	
タジキスタン	2	0	2	
東ティモール	19	1	20	
アルメニア	6	3	9	
アゼルバイジャン	2	0	2	
カザフスタン	11	0	11	
キルギス	27	1	28	
モルディブ	18	1	19	
ウズベキスタン	71	11	82	
アフガニスタン	66	17	83	
29ヶ国合計	6,167	418	6,585	

＜大洋州地域＞		受入人数		計
国名	～H22迄	H23		
フィジー	69	9	78	
キリバス	12	2	14	
マーシャル	16	1	17	
ミクロネシア	18	2	20	
パプアニューギニア	64	2	66	
ソロモン	37	2	39	
ナウル	1	0	1	
トンガ	37	0	37	
ツバル	3	1	4	
バヌアツ	26	3	29	
サモア	41	2	43	
クック諸島	5	1	6	
パラオ	16	1	17	
ニウエ	2	0	2	
14ヶ国合計	347	26	373	

＜欧州地域＞		受入人数		計
国名	～H22迄	H23		
アルバニア	17	4	21	
ブルガリア	61	0	61	
クロアチア	13	2	15	
チェコ	18	0	18	
ハンガリー	27	0	27	
グルジア	1	0	1	
ウクライナ	11	2	13	
ポーランド	43	0	43	
エストニア	2	0	2	
ラトビア	5	0	5	
リトアニア	6	0	6	
ルーマニア	50	0	50	
スロバキア	31	0	31	
スロベニア	11	0	11	
キプロス	1	0	1	
ボスニア・ヘルツェゴビナ	54	5	59	
マルタ	6	0	6	
ポルトガル	5	0	5	
マケドニア旧ユーゴスラビア共和国	43	5	48	
セルビア・モンテネグロ	12	0	12	
コソボ	17	4	21	
セルビア	37	15	52	
モンテネグロ	3	1	4	
モルドバ	17	0	17	
トルコ	167	4	171	
25ヶ国合計	658	42	700	

＜中東地域＞		受入人数		計
国名	～H22迄	H23		
バーレーン	9	0	9	
イラン	75	2	77	
イラク	64	13	77	
ヨルダン	81	0	81	
クウェート	2	0	2	
レバノン	7	0	7	
オマーン	18	1	19	
カタール	3	0	3	
サウジアラビア	147	0	147	
シリア	84	3	87	
アラブ首長国連邦	3	0	3	
イエメン	35	0	35	
アルジェリア	105	3	108	
エジプト	327	12	339	
モロッコ	112	1	113	
チュニジア	69	0	69	
パレスチナ	224	7	231	
17ヶ国合計	1,365	42	1,407	

＜北米・中南米地域＞		受入人数		計
国名	～H22迄	H23		
英領モンセラット	1	0	1	
アンティグア・バーブーダ	10	1	11	
バハマ	1	0	1	
バルバドス	12	1	13	
ベリーズ	15	2	17	
コスタリカ	79	2	81	
キューバ	25	1	26	
ドミニカ	12	0	12	
ドミニカ共和国	95	3	98	
エルサルバドル	64	13	77	
グレナダ	7	0	7	
グアテマラ	89	22	111	
ハイチ	13	0	13	
ホンジュラス	53	9	62	
ジャマイカ	40	1	41	
メキシコ	281	17	298	
ニカラグア	63	10	73	
パナマ	51	3	54	
セントクリストファー・ネイビス	7	0	7	
セントルシア	10	1	11	
セントビンセント	6	0	6	
トリニダード・トバゴ	8	1	9	
アルゼンチン	136	9	145	
ボリビア	72	3	75	
ブラジル	417	8	425	
チリ	171	11	182	
コロンビア	205	38	243	
エクアドル	53	13	66	
ガイアナ	7	0	7	
パラグアイ	100	5	105	
ペルー	153	10	163	
スリナム	11	0	11	
ウルグアイ	57	6	63	
ベネズエラ	25	1	26	
34ヶ国合計	2,349	191	2,540	

＜アフリカ地域＞		受入人数		計
国名	～H22迄	H23		
ボツワナ	16	2	18	
エチオピア	72	13	85	
エリトリア	5	2	7	
ガンビア	6	0	6	
ガーナ	145	11	156	
ケニア	211	17	228	
レソト	7	1	8	
リベリア	3	1	4	
マラウイ	77	8	85	
ナイジェリア	60	7	67	
ナミビア	11	4	15	
セーシェル	16	0	16	
南アフリカ共和国	62	0	62	
スワジランド	24	0	24	
タンザニア	138	7	145	
ウガンダ	54	10	64	
ザンビア	119	4	123	
ベナン	20	0	20	
ブルキナファソ	12	3	15	
ジンバブエ	41	8	49	
アンゴラ	25	0	25	
チャド	4	0	4	
カメルーン	17	2	19	
カーボヴェルデ	1	0	1	
中央アフリカ	4	0	4	
コンゴ民主共和国	16	0	16	
コートジボワール	53	1	54	
ジブチ	9	4	13	
赤道ギニア	2	0	2	
ギニア	17	0	17	
ギニアビサウ	8	0	8	
マダガスカル	37	2	39	
マリ	5	0	5	
モーリタニア	14	0	14	
モーリシャス	15	3	18	
ニジェール	22	0	22	
ルワンダ	12	10	22	
セネガル	52	5	57	
シエラレオネ	11	4	15	
ザイール	6	0	6	
ガボン	5	0	5	
トーゴ	8	0	8	
モザンビーク	21	7	28	
サントメ・プリンシペ	1	0	1	
南スーダン	0	1	1	
ブルンジ	1	0	1	
スーダン	7	5	12	
コモロ	1	3	4	
47ヶ国合計	1,473	145	1,618	

地域	受入人数		計
	～H22迄	H23	
アジア	6,167	418	6,585
大洋州	347	26	373
欧州	658	42	700
北米・中南米	2,349	191	2,540
中近東	1,365	42	1,407
アフリカ	1,473	145	1,618
	12,359	864	13,223

＜地域別割合＞

